



УПРАВЛЕНИЕ ФЕДЕРАЛЬНОЙ СЛУЖБЫ  
ГОСУДАРСТВЕННОЙ СТАТИСТИКИ ПО СЕВЕРО-  
КАВКАЗСКОМУ ФЕДЕРАЛЬНОМУ ОКРУГУ

# Оперативная информация о состоянии сельского хозяйства Ставропольского края



январь – июль 2023 года



ФЕДЕРАЛЬНАЯ СЛУЖБА  
ГОСУДАРСТВЕННОЙ СТАТИСТИКИ

# Оперативная информация о состоянии сельского хозяйства Ставропольского края

январь — июль 2023 года

- 01 Индекс производства продукции сельского хозяйства
- 02 поголовье крупного рогатого скота в хозяйствах всех категорий
- 03 поголовье свиней в хозяйствах всех категорий
- 04 поголовье овец и коз в хозяйствах всех категорий
- 05 поголовье птицы в хозяйствах всех категорий

\* Ежемесячные данные оперативной статистики





ФЕДЕРАЛЬНАЯ СЛУЖБА  
ГОСУДАРСТВЕННОЙ СТАТИСТИКИ

# Оперативная информация о состоянии сельского хозяйства Ставропольского края

январь — июль 2023 года

**06** Производство продукции животноводства

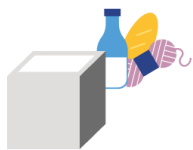
**07** Основные показатели животноводства

**08** Отгрузка продукции животноводства

**09** Отгрузка продукции растениеводства

\* Ежемесячные данные оперативной статистики





# ИНДЕКС ПРОИЗВОДСТВА ПРОДУКЦИИ СЕЛЬСКОГО ХОЗЯЙСТВА

В% К СООТВЕТСТВУЮЩЕМУ ПЕРИОДУ ПРЕДЫДУЩЕГО ГОДА

Объем производства продукции сельского хозяйства всех сельхозпроизводителей

За июль 2023 года

**41,1**

млрд рублей

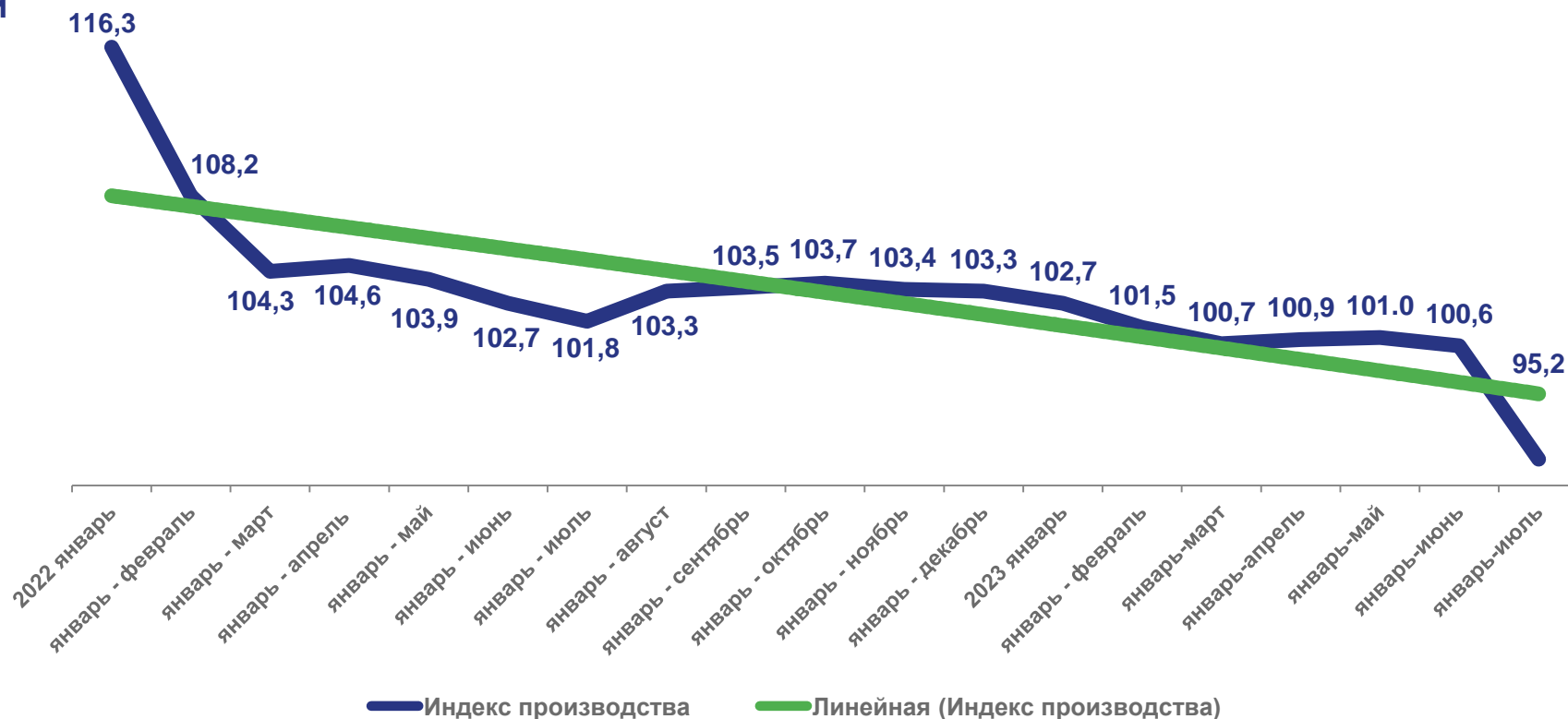
За январь – июль 2023 года

**111,3**

млрд рублей

**95,2% ▼**

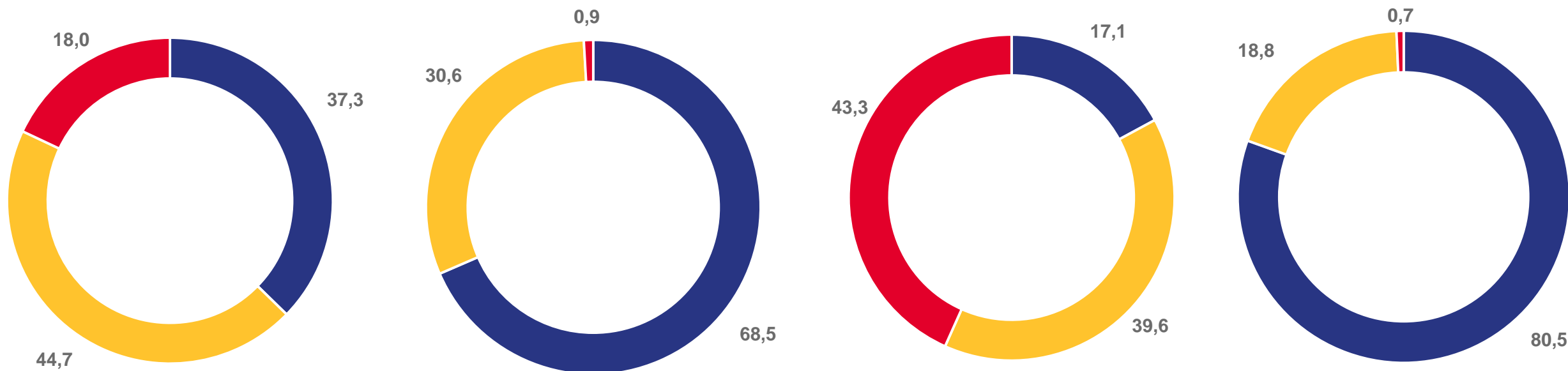
К соответствующему периоду  
предыдущего года





# СТРУКТУРА ПОГОЛОВЬЯ В ХОЗЯЙСТВАХ ВСЕХ КАТЕГОРИЙ

## В ПРОЦЕНТАХ



Поголовье крупного рогатого скота



Поголовье свиней




Поголовье овец и коз



Поголовье птицы

■ Сельхозорганизации   ■ Хозяйства населения   ■ Крестьянские (фермерские) хозяйства





# ДИНАМИКА ПОГОЛОВЬЯ КРУПНОГО РОГАТОГО СКОТА В ХОЗЯЙСТВАХ ВСЕХ КАТЕГОРИЙ

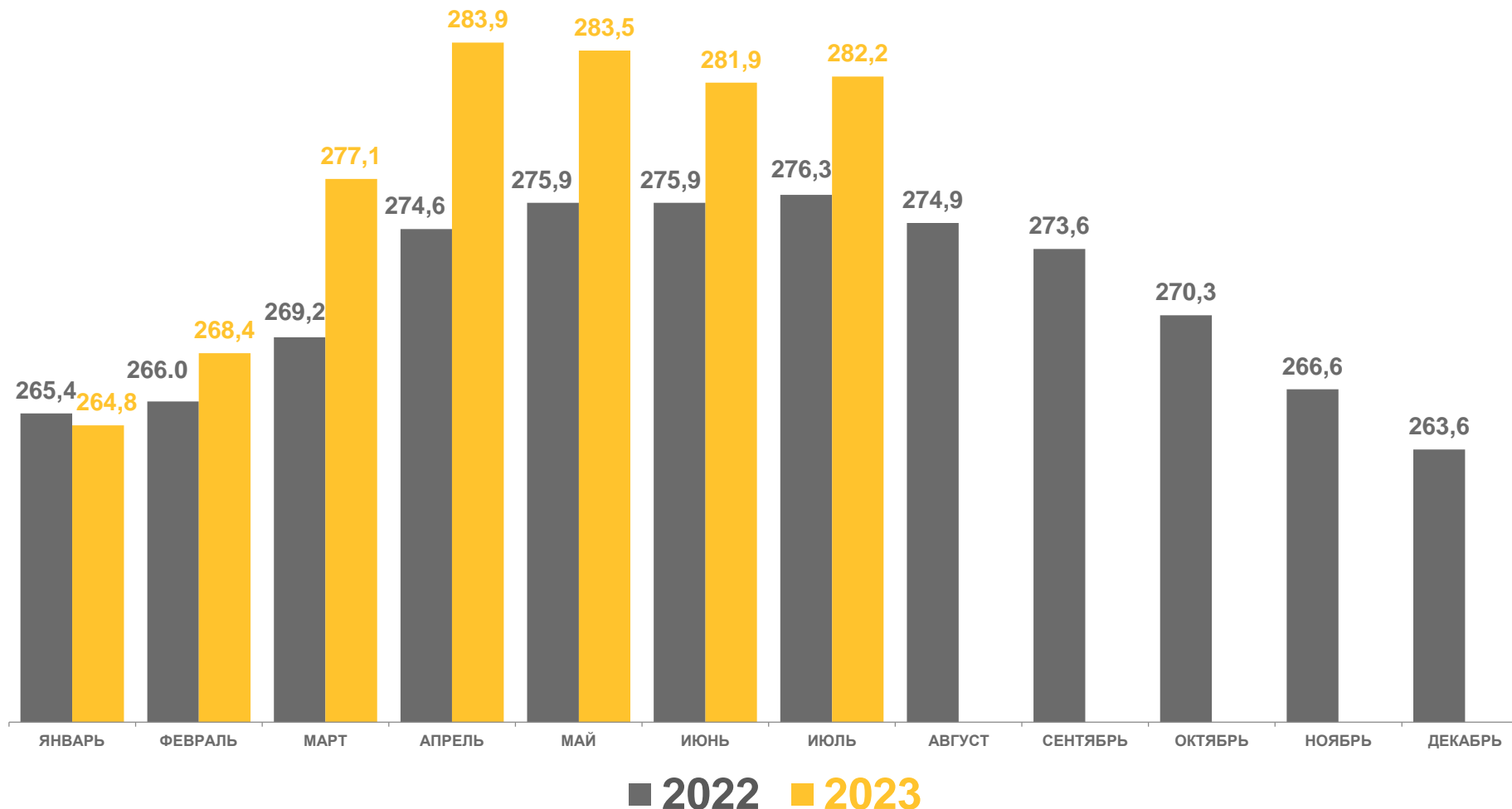
НА КОНЕЦ ИЮЛЯ, ТЫС. ГОЛОВ


## 282,2

ТЫС. ГОЛОВ

## 102,2% ▲

К соответствующему  
периоду прошлого года





# ДИНАМИКА ПОГОЛОВЬЯ ОВЕЦ И КОЗ В ХОЗЯЙСТВАХ ВСЕХ КАТЕГОРИЙ

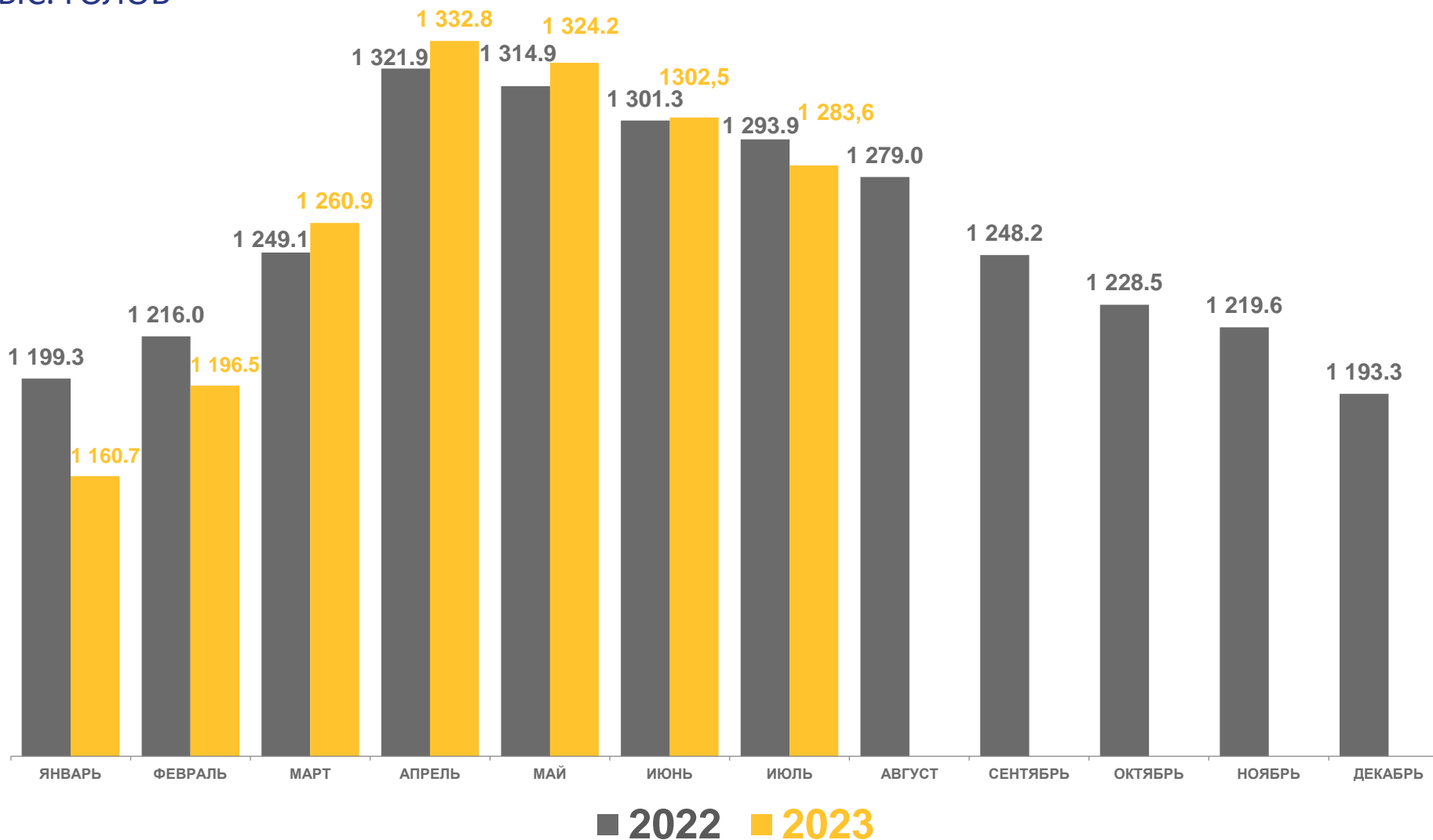
НА КОНЕЦ ИЮЛЯ, ТЫС. ГОЛОВ


# 1 283,6

ТЫС. ГОЛОВ

# 99,2% ▼

К соответствующему периоду прошлого года





# ДИНАМИКА ПОГОЛОВЬЯ СВИНЕЙ В ХОЗЯЙСТВАХ ВСЕХ КАТЕГОРИЙ

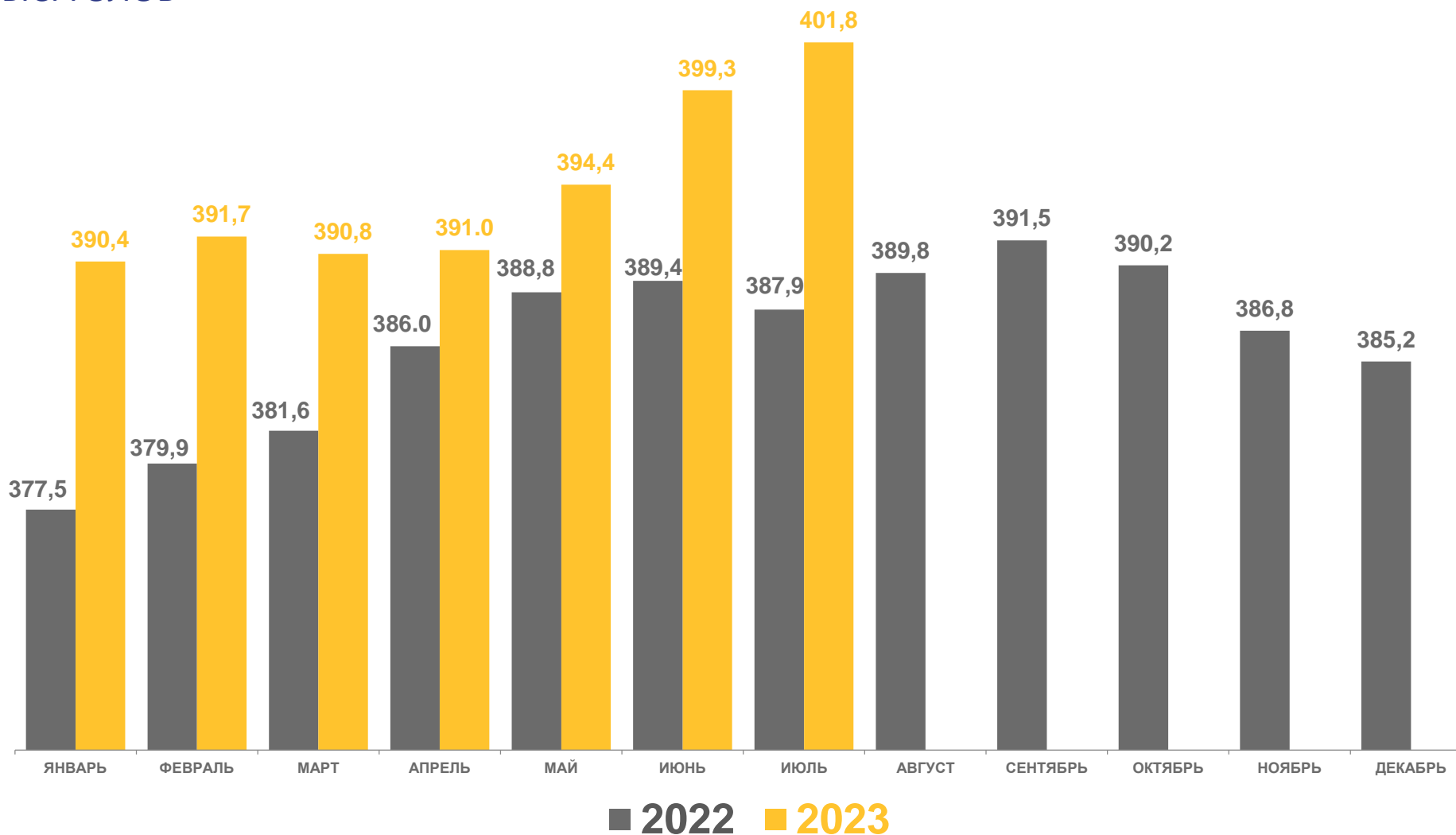
НА КОНЕЦ ИЮЛЯ, ТЫС. ГОЛОВ

## 401,8

ТЫС. ГОЛОВ

## 103,6% ▲

К соответствующему периоду прошлого года







# ДИНАМИКА ПОГОЛОВЬЯ ПТИЦЫ В ХОЗЯЙСТВАХ ВСЕХ КАТЕГОРИЙ

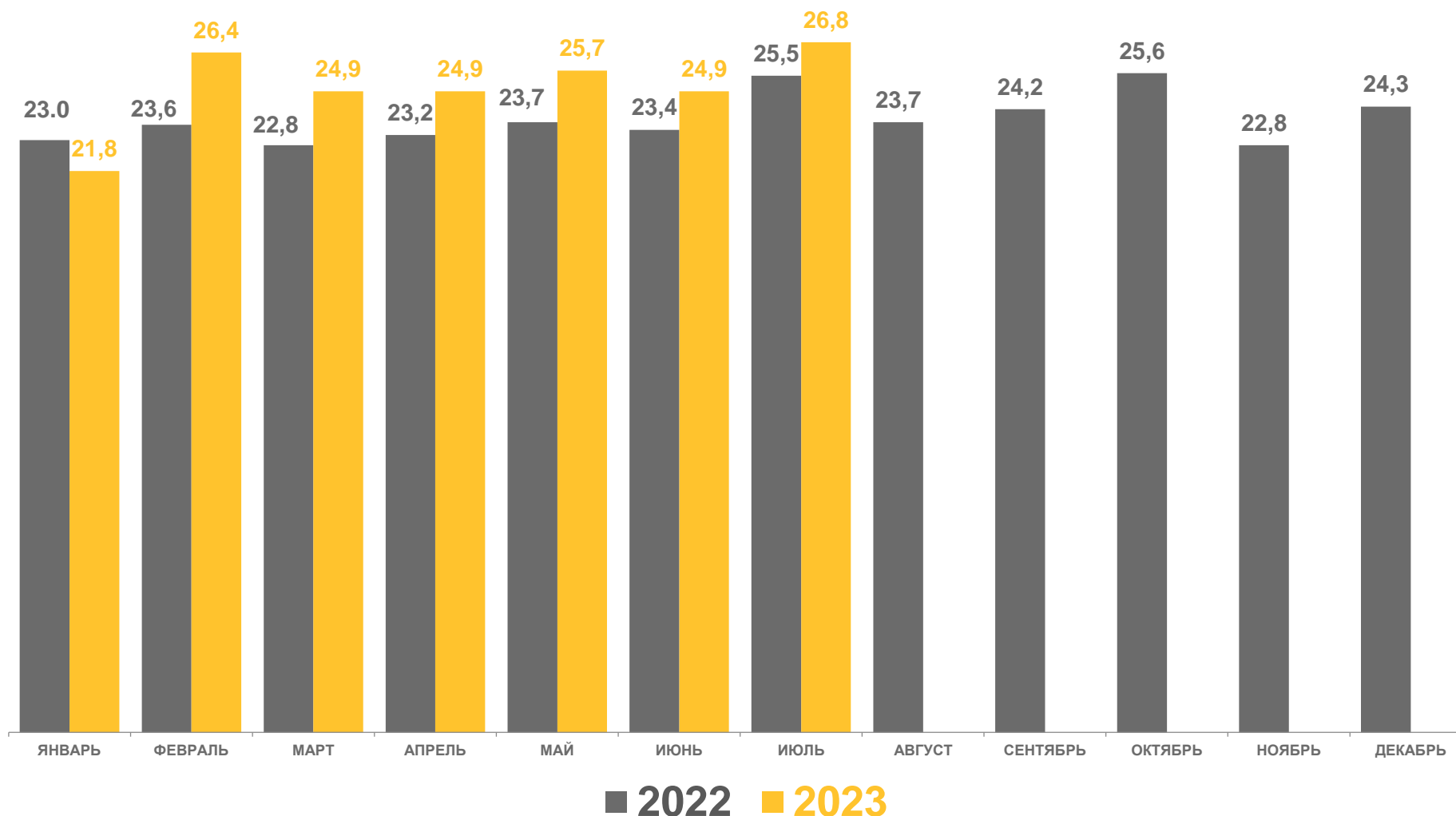
НА КОНЕЦ ИЮЛЯ, МЛН ГОЛОВ

# 26,8

МЛН ГОЛОВ

# 105,1% ▲

К соответствующему периоду прошлого года





# ПРОИЗВОДСТВО ПРОДУКЦИИ ЖИВОТНОВОДСТВА В ХОЗЯЙСТВАХ ВСЕХ КАТЕГОРИЙ

ЯНВАРЬ – ИЮЛЬ 2023 ГОДА, ТЫС. ТОНН



Скот и птица

**311,3**



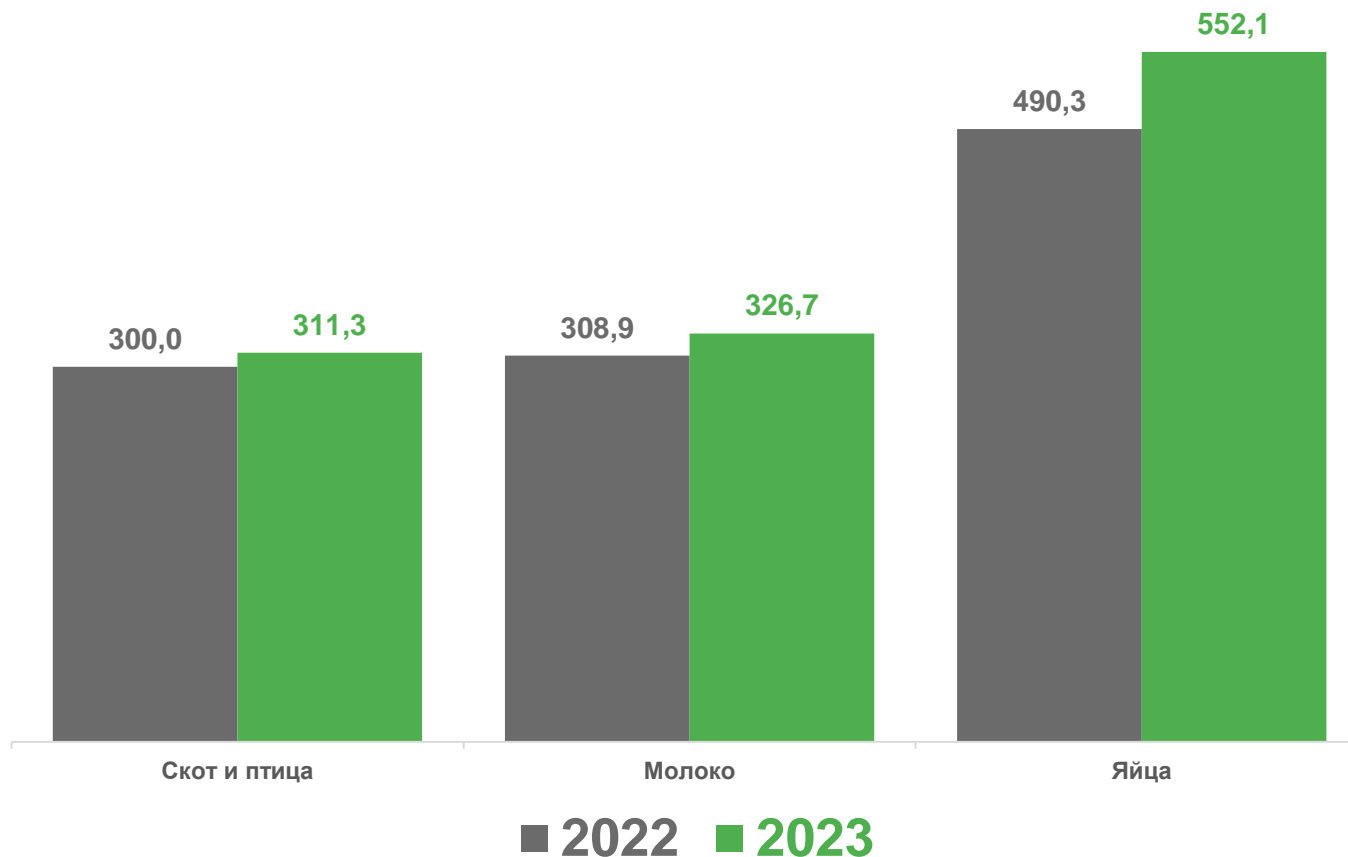
Молоко

**326,7**



Яйца

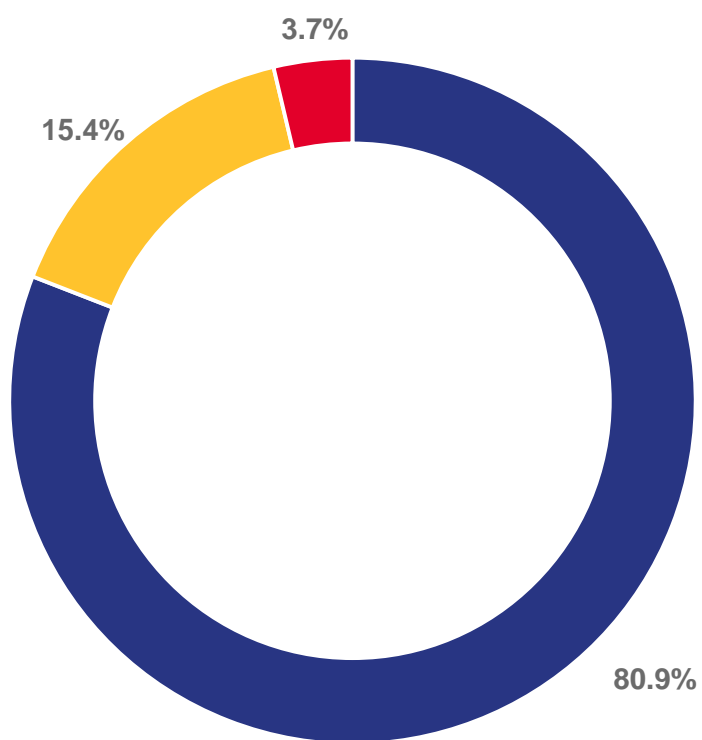
**552,1** млн шт.



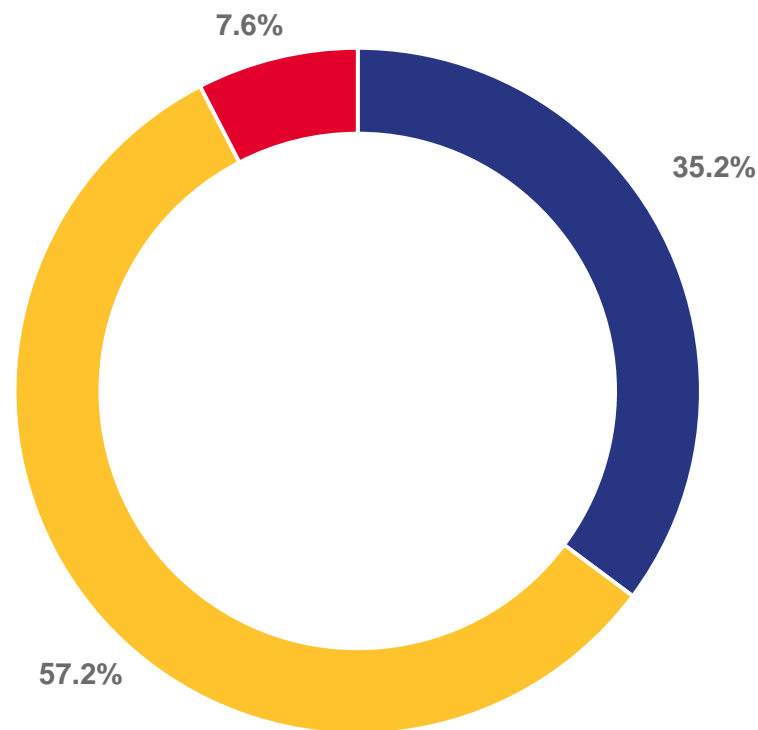


# ПРОИЗВОДСТВО ПРОДУКЦИИ ЖИВОТНОВОДСТВА В ХОЗЯЙСТВАХ ВСЕХ КАТЕГОРИЙ

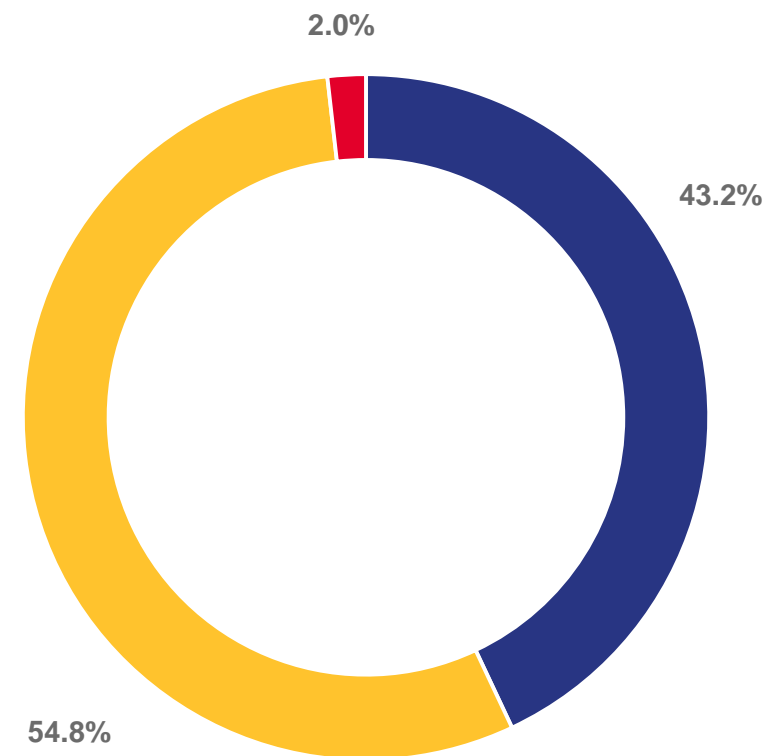
ЯНВАРЬ – ИЮЛЬ 2023 ГОДА



Скот и птица



Молоко




Яйца

■ Сельхозорганизации

■ Хозяйства населения

■ Крестьянские (фермерские) хозяйства



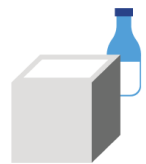


# ОСНОВНЫЕ ПОКАЗАТЕЛИ ЖИВОТНОВОДСТВА В КРУПНЫХ И СРЕДНИХ ОРГАНИЗАЦИЯХ

ЯНВАРЬ – ИЮЛЬ 2023 ГОДА

	Поголовье скота и птицы на конец отчетного периода, ТЫС. ГОЛОВ		Произведено скота и птицы на убой (в живом весе) – всего, ТОНН	
	Абсолютные данные, 2023	Изменение к соответствующему периоду 2022, %	Абсолютные данные, 2023	Изменение к соответствующему периоду 2022, %
 Крупный рогатый скот	82,5	+2,6	4 296,2	+11,3
 Свиньи	256,4	+2,6	31 415,0	-2,8
 Овцы и козы	132,3	-11,5	2 616,7	+182,7
 Птица	20 360,9	+6,1	209 989,1	+4,3





# ОТГРУЗКА ПРОДУКЦИИ ЖИВОТНОВОДСТВА В КРУПНЫХ И СРЕДНИХ ОРГАНИЗАЦИЯХ

ЗА ЯНВАРЬ – ИЮЛЬ 2023 ГОДА, ТЫС. ТОНН



Мясо

247,3



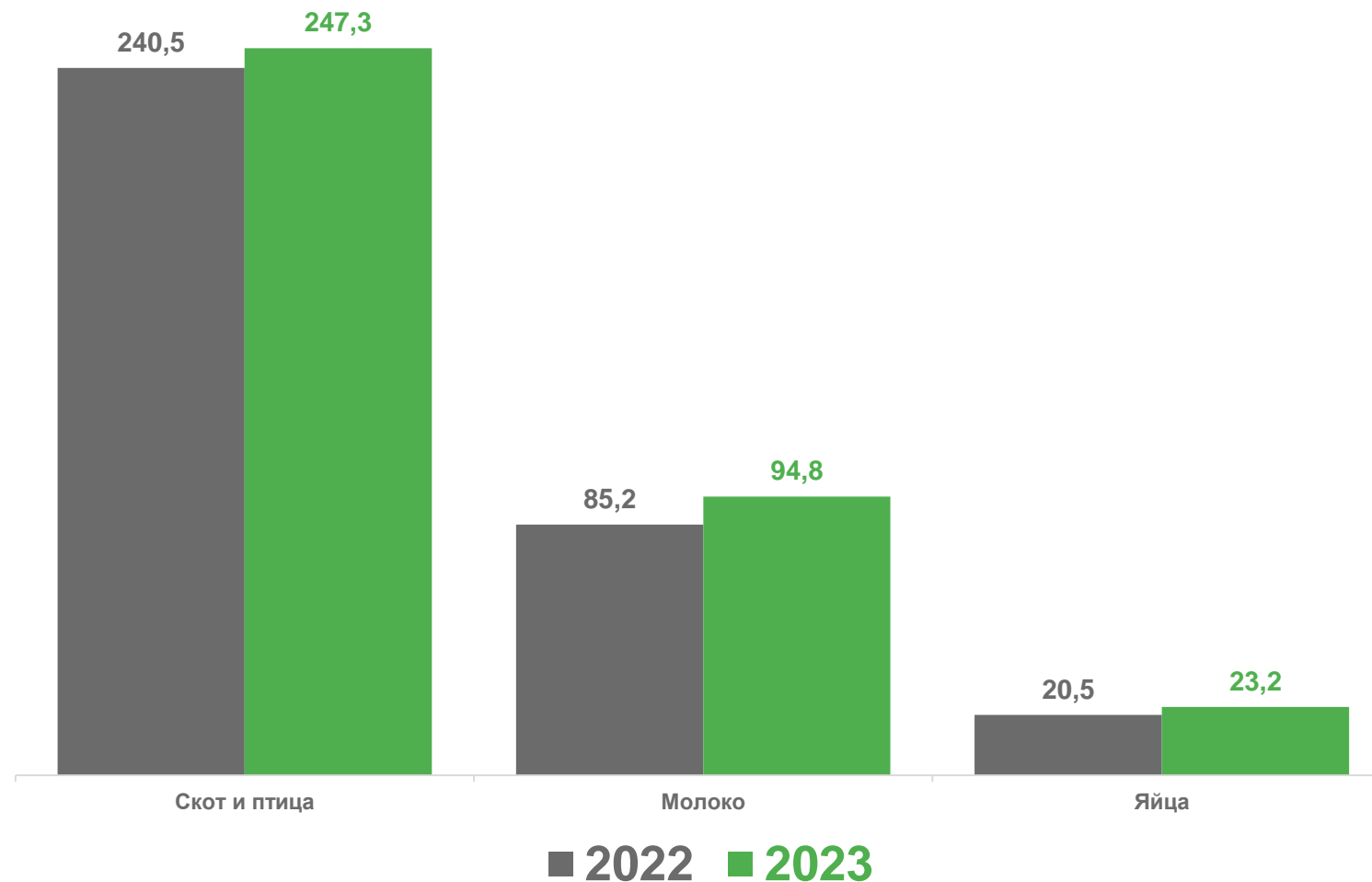
Молоко

94,8



Яйца

23,2 млн шт.





# ОСНОВНЫЕ ПОКАЗАТЕЛИ РАСТЕНИЕВОДСТВА В КРУПНЫХ И СРЕДНИХ ОРГАНИЗАЦИЯХ

ЯНВАРЬ – ИЮЛЬ 2023 ГОДА

Убрано сельскохозяйственных культур  
на конец отчетного периода,  
тыс. гектар

Произведено сельскохозяйственных культур  
в первоначально-оприходованном весе,  
тыс. тонн

Абсолютные  
данные, 2023

Изменение  
к соответствующему  
периоду 2022, %

Абсолютные  
данные, 2023

Изменение  
к соответствующему  
периоду 2022, %



Зерновые и зернобобовые  
культуры (без кукурузы)

1 005,4

-3,5

4 036,7

-7,7



Масличные культуры

54,6

-31,5

105,8

-33,9



Картофель

0,7

+27,1

30,7

+57,2



Овощи

0,1

+53,3

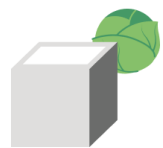
1,7

+295,4



# ОТГРУЗКА ОСНОВНЫХ ВИДОВ ПРОДУКЦИИ РАСТЕНИЕВОДСТВА В КРУПНЫХ И СРЕДНИХ ОРГАНИЗАЦИЯХ

ЗА ЯНВАРЬ – ИЮЛЬ 2023 ГОДА, ТЫС. ТОНН



Зерно **2 243,8**



Кукуруза  
на зерно **280,3**



Сахарная  
свекла **446,0**



Масличные  
культуры **194,1**



Картофель **33,6**



Овощи **75,8**

